

HUOVINTAIGA

Varsinais-Suomen Partiopiirin
talvileiri Mellilässä 23.-27.2.2005



LEIRILÄISEN KIRJA

Nimi _____

Lippukunta _____

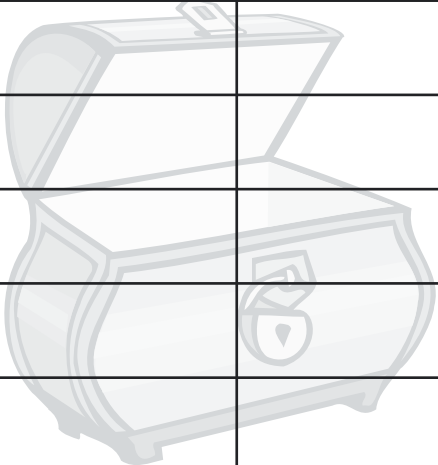
Kotiosoite _____

Puhelinnumero _____

Kylä (= alaleiri) _____

Savu _____

(= leirivartio = yksi telttakunta) _____

AARTEET	SAVUN KERÄÄMÄT	KYLÄN YHTEISET
KESKIVIIKKO		
TORSTAI		
PERJANTAI		
LAUANTAI		
SUNNUNTAI		

- 2 Leiriläisen sivu
- 2 Aarteet
- 4 Leirin suojelijan tervehdys
- 6 Leirikäskey – Löytäkää aarteita !
- 7 Leiritarinat
- 12 Leirilaulu
- 13 Iltanuotiolaulut
- 15 Leirikirkkolaulut
- 18 Varusteet leirille
- 20 Leiriläisen varustelista
- 23 Lippukunnan varustelista
- 24 Kylän varustelista
- 25 Leiriläisen tietopankki
- 36 Leirikylien esittely
- 40 Leirin ohjelma
- 42 Ohjelmien esittely
- 43 Kipinämikon ja kipinämikon apulaisen tehtävät
- 44 Haikit
- 47 Leirivideo
- 49 Toimintaohje onnettomuustilanteessa
- 50 Omat muistiinpanot
- 52 Kartta

Alle 18-vuotiailla oltava ehdottomasti täytettynä leirin aikais-
ta yhteydenottoa varten.

Huoltajan nimi _____

Osoite _____

Puhelinnumero _____

MELLILÄN KUNNAN JA LEIRIN SUOJELIJAN TERVEHDYS

HUOVINTIEN TAIGALLE

Huovintien historia toistuu lasten ja nuorten partiolaisten valloittaessa ennen niin vilkkaan kulkureitin, joka on ollut joskus muinoin herrain (=hovien=huovien) käyttämä. Isot talot ja herraskartanot sekä niiden omistajat olivat historialliseen aikaan kansan suussa huoveja. Myöhemmin talojen kruunulle asettamat sotilaat, etenkin ratsumiehet perivät huovi-nimen.

Varsinkin tänään, kun tietoomme ovat tulleet Kaakois-Aasian katastrofin aiheuttamat tuhot, mieleemme nousee useasti luonnon suuruus ja sen valtava voima. Se voima on väkevämpi kuin

mikään ihmiskunnan keksimä kone eikä ihminen toisaalta voi säädelläkään luontoa kuin korkeintaan rajallisesti. Voima on nähtävä myös positiivisena ilmiönä: luonto antaa meille ihmisille paljon voimaa, luonnosta saamme myös tarvitsemamme ravinnon ja luonto viisautessaan säätelee elämäämme esimerkiksi vuodenaikojen muodossa. Luonnon syvä kunnioitus ja luontoa lähestyminen sen omilla ehdoilla lieneekin yksi partiolaisuuden antamista opeista.

Liikkuminen erämaassa, taigalla, vaatii nykyaikaiseen ja kaupunkimaiseen elämäntapaan tottuneelta paljon,

varsinkin talven kylminä ja pimeinä kuukausina. Leirytyminen vuorokausiksi vaatii paitsi kunnolliset varusteet myös kärsivällisen ja yhteistoimintaan sopivan luonteen, sillä yksinjäätminen pakkasäässä pimeässä metsässä olisi jopa hengenvaarallista. Toisaalta luontoa ja sen monimuotoisuutta tulee kunnioittaa sitäkin taustaa vasten, että se luonto, joka meillä nyt on, myös jälkeemme jää. Puhdas luonto ja sen monimuotoisuus ovat parhaimpia perintöjä, joita voimme jättää jälkipolville.

Metsä on antanut myös suojan meille suomalaisille niin monen vainolaisen yrittäessä ryöstää meiltä sitä, mitä olemme omistaneet ja mikä on ollut meille kallista. Satoja vuosia sitten kätkeydyimme metsien antamaan suojaan ja noin kuusikymmentä vuotta sitten sotien riehuessa rajoillamme sidoimme vihollisemme voimat luonnon avulla niin, ettei se ylivoimastaan huolimatta kyennyt miehittämään maatamme koskaan.

Nyky aika antaa leivän mestästä monille tuhansille suomalaisille. Paperinjalostusteollisuutemme on muotoutunut klusteriksi, eli olemme maailman huippua siinä, mikä kokonaisuudessaan liittyy puun korjuumenetelmiin ja paperinjalostukseen. Paperiteollisuus itse on oivaltanut luonnonsuojelun tärkeyden: muunlainen toiminta saisi sen omia toimintaedellytyksiä tavalla, joka olisi sille kohtalokas.

Noin viidensadan nuoren partiolaisen leiri keskellä kylmää helmikuuta on hyvä voimainnäyttö suomalaisesta sitkeydestä ja luonnonkunnioittamisesta. Voin vain tässä yhteydessä kiittää niitä vapaaehtoistahoja, joiden avulla tämä on tehty mahdolliseksi. Toivon kaikille leirin osanottajille antoisaa ja mukavaa yhdessäoloa historiallisen Huovintien maisemissa.

Esko Rautiainen

Mellilän kunnanjohtaja
leirin suojelija

LEIRIKÄSKY – LöYTÄKÄÄ AARTEITA !

Nyt on oikea hetki, täysikuu ja hanki kantaa. On Huovin-Taiga. On leirin verran aikaa olla yhdessä, oppia ja elää talvipartiota. Yhdessä tahdomme tehdä leiristämme hauskan ja kokemusrikkaan. HuovinTaiga on partiopiirimme "Matkalla metsään" teeman huipentuma. Leirillä elämme todeksi myös jo seuraavaa partion kolmivuotis-teemaa "Partiolainen osaa!" Osaamisen edellä vaeltavat koulutus ja oppiminen. Partiossa toteutamme nekin hauskasti ja yhdessä tehden, niin täälläkin leirillä. Vartiolaaisia kutsumme HuovinTaigalla oppipojiksi ja vartionjohtajia kisällieiksi. Leiriläisen kirjan sivuilta Sinulle selviävät lopputkin leirin nimeä liittyvät salat.

Jokaisella oppipojalla ja kisällillä on leirin aikana lukemattomia mahdollisuuksia ansaita lantti rehtorin oppisuunnitelmiin osallistumisestaan ja hyvistä suorituksistaan. Savuilla ja koko kylällä on mahdollisuus ansaita yh-



teistoimistaan vastaavasti ploomuuta. Koko leirin ajan kylät ja savut käyvät Huovin-sarvesta leikkimielistä kisaa. Kisan kirkkaimmaksi julistetaan peijaisissa kylä ja savu, jotka ovat keränneet eniten ploomuuta ja lantteja. Jokaisen oppipojan ja kisälläin keräämää lantti kartuttaa savun kasaa ja samalla myös kylän varallisuutta. Erittäin hyviä menestymisen avaimia ovat aktiivinen osallistuminen, reipas partiomieli ja yhteinen yrittäminen. Leiritarinassa kerrotaan, että alueellamme on vieläkin muinaisia aartei-

ta, joiden suuntaa ja paikkaa aarnitulet osoittavat. Aarteen löytäminen on tietenkin savulle ja kylälle HuovinKisassa oikein onnekasta.

Leirin tekijät ovat kukin voimavarojensa mukaan pyrkineet tekemään parhaansa leirin valmisteluissa. Kiitos teille kaikille jo tässä, kiitos myös kaikille HuovinTaigan tukijoille. Etenkin leiripaikamme lähialueilta olemme saaneet paljon taloudellista kuin muutakin tukea. Sen

mahdollistamana leirimak-suistamme saattaa jäädä hie-man ylikin. Tämän ylijäämän kokoamme leirikirkossamme kolehdiksi kehitysyhteistyöhön partiopiirimme hallituksen osoittamaan kohteeseen. Nyt haluamme olla kaikki valmiina – oleshan Sinäkin. Leiri voi alkaa.

Tervetuloa HuovinTaigalle, leiriläiset ja leirintekijät.

Käskynhaltija

Mambo Louhainen

LEIRITARINAT

Huovintien tarina

Huovintie eli Orrentie kulkee Ulvilasta Satakunnan selän-teitä myöten Köyliöön, Ori-päähän ja edelleen Loimaan takamaiden kautta Kosken Hevonlinnalle. Sieltä tie jatkaa Somerolle ja edelleen Uusimaata kohti aina Lohjalle asti.

Huovintien tiedetään olevan ikivanha, tie oli ensin peura-

tokkien tallaamana ja vasta sitten erämiehet sen löysivät. Pajon myöhemmin ovat sitä kulkeneet monenlaiset matkaajat, niin kuninkaat, herttuat, kreivit ja piispat, friisit, kaupit ja kamasaksat. Tien kulkijat olivat ennen monet kummajaisia kuten itse tiekin, molemmat Jumalan sijoillensa luomia. Linnojen ja kuninkaan-kartanoiden huovit ratsastivat Huovintietä leiri-, veronkanto- ja kärjäkierroksillaan. Vielä

1800-luvulla sitä kolistelivat hevosineen ja kärryineen markkinamiehet, toiset kohti Poria, toiset Uudellemaalle. Orrentie tarkoittaa harjutieta. Kansa kutsui tietä myös Huovintieksi siksi, että se oli herrain eli hovien eli huovien käyttämä. Herraskartanoita ja isoja taloja kutsuttiin hoveiksi ja niiden omistajia huoveiksi. Myöhemmin huoveiksi kutsuttiin myös talojen kruunulle asettamia sotilaita, eritoten ratsumiehiä.

Turun teiden tarina

Turusta lähti ennen Ylinen Ulvilantie, Aurajoen laidetieksi myös kutsuttu, kulkien aluksi Maarian ja Halkivahan kautta Sikilään, missä taas tuli liiki jokivartta. Oripäässä tie liittyi Huovintiehen ja jatkoi sitä Köyliön ja Kokemäen kartanoihin ja edelleen Ulvilaan, sittemmin Poriin ollen kulkureittinä myös Pyhän Henrikin tieksi mainittu. Toinen valtavyylä johti Turusta Hämeeseen Härkätietä pitkin. Se leikkasi Huovintien Somerolla.

Tarina Huovintiellä tapahtuneesta

Valtaväyliin jäävä osanen Huovintietä oli takaraja varsinaiselle Suomelle. Sen ylittäessään Turusta tuleva huovi lähestyi omalla vastuullaan ei kenenkään maata tai satakuntalaisten perävesiä ja pirkkalaisten erämaita. Huovintietä eivät vakituisesti kulkeneet tärkeät kruunun virkamiehet tai kauppiat. Huomattavaa uskallustakin saattoi tien käyttö vaatia. Turusta tullen heti Oripäästä oikeaan lähdeittäessä oli etelän puolella tietä Kontolanrahka, jonka keskellä Varkaansaari, aikanaan rosvojen lymypaikaksi kerrottu. Ammottavan suon sytiset hetteet ovat olleet yhtä tapaa uhka itselle kuin turva takaa-ajajilta. Lähellä tietä on myös Annalan nummi, jolla kerrotaan hiisien käyneen kivisotaa ja jossa valtaisa määrä kiviä edelleen on muistona näiden jättiläisten poikamaisista leikeistä. Keskellä hongikko on pari syvää harjuhauturaa, joista toiseen tarinan mukaan on haudattuna verisen veljes-

vihan päätteeksi Untamon surmaama Kalervo.


Pappisista kun Huovintietä tullaan Katkelmusnotkon ja Harmantinsuon läpikäytävän kautta Kettusuon laitaan ja Haarukankaalle, saattaa tarkkaamaton kulkija eksyä pohjoista kohti joutuen palaamaan suon laidasta takaisin. Jatkaessaan oikealla reitillään hän voisi kesäaikaan vilvoittaa itseään ja ajatuksiaan lähteisissä järvissä Kakarlamella, Kuljunjärvellä tai Mustajärvellä. Samalla kannattaa tarkkaavaisesti kuunnella ääniä hongikosta. Vastaan alkaa

ehkä tulla väkeä Uudenmaan suunnasta, Somerolta, Marttilasta ja Uskelan takaa asti.

Haarukankaan alta nimitäin alkaa valtaisa vanha heinäniitty. Tämä Rahkion Isoniitty oli myös hanhien ja kurkien asuttama. Aikanaan se oli kaikkien yhteistä maata, mutta 1538 kävivät Etelä-Suomen laamanni Erik Fleming ja Turun linnanvouti Tuomas Juhananpoika lohkomassa sen osuuksiin. Saipainoiden jakojen päätteeksi Erik omankin lohkonsa niityltä, tänäkin päivänä sen nimenä on Eerikinlohko. Niityllä asui ai-



kansa myös Joonas-renki, jota myöhemmin kutsuttiin Rahkion keisariksi. Hänen tarinansa on tarina onnettomasta ja onnellisesta rakkaudesta. luonnon voimista ja Jumalan turvasta.



Huovintien varressa oleva talon kokoinen kivenlohko Parravaha, on vanha Satakunnan ja Suomen raja. Kiveä on myös kutsuttu nimillä Partavaha tai Parranvaha. Para oli linnun, erityisesti kehrääjän hahmossa kulkeva henki. Se saattoi hankkia omistajalleen kyseenalaisin keinoin maallista hyvää. Toinenkin henki asusti näillä main, Se oli Raja tai Rajanäijä, joka huuteli kiven seudusta öiseen aikaan kuljijoille karneella äänellä. Rajanäijä vahti rajaa, joka kulki kohti Hevonlinnan kukkuloita. Hevonlinna lie ollut aikanaan Suomen rajan linnakkeita. Huoveille ja muille ratsastajil-

le se tarjosi suojaisan paikan yöpymiseen sekä itsensä ja ratsun huoltamiseen. Noppapeli sujui iltanuotiolla verkkaan ja rahakin vaihtoi omistajaa yöleirissä. Ehkä laulukin kiiri ympäristöön ja...

Hevonlinnan kuulu hiisi kummasteli touhua kukkulansa otsalta, kuunteli ja katseli. Hiisi on tehnyt valtavia mainetekoja kansan mielissä. Karinaisten eukonkin viikatteen se oli hionut niin teräväksi, että heinä kaatui niin laajalti, mihin viikatteen kahaus kuului. Eukko jätti kuitenkin hiiden ilman palkkaa ja tästäkös hiisi suuttui. Se heitti

Hevonlinnasta eukon mökkiä kohti vahakiven, kuten hiisillä on tapana kiviä paiskoa. Kivi lensi Karinaisten Sauhulaan asti, käy vaikka katsomassa, siellä se on pellolla, ei osunut eukon onneksi mökkiin. Kun Marttilaan rakennettiin oma pyhättö, suuttui hiisi kellojen soittoon ja paiskasi kiven sinnekin. Se kivi on Juutilan vainiossa. Hiisi harmistui huonosta osumatarkkuudestaan, sai tarpeekseen ja lähti matkoihinsa. Ennen matkaan lähtöään se kuitenkin sulki tyttärensä salattuun onkaloon ja upotti valtaisan aarteensa ympäristön soihin. Ikiäikojen kertojat osaavat neuvoa, että aarnivalkeat osoittavat aarteiden sijaintipaikat, mutta niihin pääsee käsiksi vasta tietyn uhrin avulla. Aarnivalkeita on nähty ainakin Linturahkalla ja Orvonsuolalla. Hevonlinnalle lie myös huomattava osa aarteesta jäänyt, niin kiire hiidelle tuli. Liekö sama aarre, jonka toiset kertovat joltakulta heimo-päälliköltä jääneen ryöstöretkiltään. Sanotaanhan järven syntyneen kuoppaan, josta aarteiden päälle luotiin santa.

Aarretta on yritetty aikojen kuluessa kaivaa esiin useaan kertaan. Eräsikin kaivoi viikkoja kunnes väsyi ja sitten näki unen. Unessa hän kuuli, ettei aarretta saa esiin lapiolla vaan uhrilla, joka tulee antaa hangenkannon ja täyden kuun aikaan aarteiden haltialle. Myös Joonaksen mökin paikalla on nähty aarnivalkeita, niiden puolestaan arvellaan olevan laukkuryssien jättämien aarteiden merkkejä. Tarina tästä Joonaksesta, Rahkion keisarista, kuullaankin myöhemmin.

Uskomattomaltahan tämä tarina tuntuu, mutta ... Huovit Varsinais-Suomesta kuuluvat valmistelemaan leiriä Huovintien tuntumaan. Liekö heillä oikeaa uhrimieltä löytääkseen aarteita, onko täysikuuta valaisemaan yötä ja onko hankikantaa siivittämään suksen luistoa? Ennen kaikkea, onko heillä kekseliäisyyttä, oivallusta, taitoa ja näppäryyttä sekä rohkeutta ratkoa aarteiden arvoitusta ja saada mukaansa Huovintien aarteet leirinsä päätteeksi?

LEIRILAULU

Huovin Taigaa

D Em7
Peuratokat aikoinaan
D Em7
tallas teitä halki maan. Seuras
D Em7
erämiehet saappaissaan
D Em7
niitä reppu seuranaan.

Bm7 Asus4
Talviyössä saamme kuulla, kuinka taiga-
G Asus4
metsä kertoo vanhaa tarinaa..

D G C D G C
;,:Huovin Taigaa metsät kaikka.
D G C C
Huovin Taigaa -- lauletaan!,:

D Em7
Kreivin aikaan retkilleen
D Em7
lähti herrat ratsuineen. Tuolloin
D Em7
Huovin tietä kuljettiin.
D Em7
Kuninkaatkin kohdattiin.

Bm7 Asus4
Huovin metsään saimme teltat laittaa.
G Asus4
HuovinTaiga täyttää mielen. Lauletaan!

D G C D G C
;,:Huovin Taigaa metsät kaikka.
D G C C
Huovin Taigaa -- lauletaan!,:

Bm7 Asus4
Saa taigalaiset nähdä kuinka metkan talvi-
G Asus4
leirin saamme aikaan. Lauletaan!

D G C D G C
;,:Huovin Taigaa metsät kaikka.
(Tuiskulumi. taigatuli. tuiskulumi. taigatuli)
D G C C
Huovin Taigaa -- lauletaan!,:
(Tuiskulumi. taigatuli -- lauletaan!)

Sanat ja sävel Anni Suominen, Loimaan Nuotioloimut

ILTANUOTIOLAULUT

Iltanuotiolla

1. Tänne polkumme johtaa,
luokse iltanuotion.
Sadun piirin ken kohtaa,
tuntee metsän kaipion.

;,:Tuli räiskyy nuotiossa,
savu hiljaa leijailee,
ja nyt illan tummetessa
metsä meille kuiskailee.;,:

2. Hämy hiipii ja saapuu
taikahetki leiriyön.
Sävel kiirii ja haipuu
taakse jylhän korpivyön.
Tuli räiskyy nuotiossa...

3. Hetki kauneinkin päättyy,
tuli sammuu, hiiltyy pois.
Retki nuoruuden säilyy
kuin se unta ollut ois.
Tuli räiskyy nuotiossa...

säv. & san. Martti Pihä

Sandy

1. Missä kaukana on länsi,
joki rotkoon vie,
asui majassansa Sandy
kuinka kauan lie.
Missä lumiraja alkaa,
on Sandyn maa.
Siellä jossaina ylimalkaan
Sandy asustaa.

;;Sinne metsäin taa
sä myös aikonet,
siellä varmasti saa
lumikengillä tallustaa.;;

2. Pistä karhunliha pannuun
pitkävärtiseen,
heitä sitä sitten naamaas
rokonarpiseen.
Sieltä tarinaa on monta,
joki rotkoon vie.
Voi sitä onnetonta,
jolta loppuu tie.
Sinne metsän taa...

säv. & san. Trad.

Tää ystävyys ei raukene

1. Tää ystävyys ei raukene,
vaan kestää ainiaan.
On suuri silloin riemumme,
kun jälleen kohdataan.

2. Tiet kaus voivat loitota,
jää muistot sydämiin.
;:Siis vielä kiitos kaikesta
ja terve näkemiin!;:


3. Tää ystävyys ei raukene,
vaan kestää ainiaan.
;:On suuri silloin riemumme,
kun jälleen kohdataan.;;

*säv. Tard.,
san. Robert Bums,
suom. Trad.*

Onneni on olla Herraa lähellä

1. Herra, kädelläsi asua mä
saan, turvallisin käsi päällä
maan. Siellä kaikki saavat
uuden sydämen, rauhan an-
nat haavat sitoen.

KERTO:
Onneni on olla Herraa lähellä,
turvata voin yksin Jumalaan.
onneni on olla Herraa lähellä,
tahdon laulaa hänen teois-
taan.



2. Herra, kädelläsi iloita mä
saan, sen on rikas käsi an-
tamaan. Siellä armahdusta
meille tarjotaan eikä kado-
tusta milloinkaan.

KERTO

3. Herra, kädelläsi itkeä mä
saan kohonnut ei käsi kos-
tamaan. Sitä naulat pisti,
pahuus ihmisten, anteeksi
soi risti kaiken sen.

KERTO

4. Herra, kädelläsi uneen pai-
nan pään, kutsut ystäväsi le-
päämään. Käsi minut kantaa
uuteen elämään, ikirauhan
antaa, valoon jään.

KERTO

Tule nuotion loimuun Tie valmis on

1. Tule nuotion loimuun, älä pimeään jää. Tule nuotion loimuun se on lämmittävää. Saavu laulamaan iltaan tummuvaan, nuotion loisteeseen, joukkoon ystävien.

KERTO:

Tämä hetki on yhteinen, tämä hetki on rakkauden, liekki ikuinen roihuta saa ilo leimahtaa lämpö koskettaa.

2. Tule etsimään voimaa, tule kuuntelemaan. Tule etsimään voimaa matkaan rasittavaan. Saavu laulamaan iltaan tummuvaan, nuotion loisteeseen joukkoon ystävien.

KERTO

3. Tule hetkeksi rauhaan, tielle rukouksen. tule hetkeksi rauhaan, syliin hiljaisuuden. Saavu laulamaan iltaan tummuvaan, nuotion loisteeseen joukkoon ystävien.

KERTO

1. Tie valmis on, voin löytää sen keskellä kysymyksien. On koottu sirpaleenikin kämmentyneen Herran, pieninkin.

2. Tie valmis on, voin löytää sen, sen teki Luoja ihmisten, kun veljeksemme maailmaan Jeesuksen antoi armossaan.

3. En pimeään jää yksin, en, on Herra käynyt läpi sen. Hän läsnä on ja ristiltä esteettä näkyy elämä.

4. Ei torju pois hän kysyvää, ei hylkää yhtään etsijää, kun itse hyljättynä hän sai osan sijaiskärsijän.

5. Tie valmis on, voin löytää sen, ja luona Isän sydämen on paikka juuri minulla Isäni lasten joukossa.

6. Tie valmis on, nyt tunnen sen ja lähden matkaan palvelen. Voin jakaa, minkä itse saan rohkaista muita kulkemaan.

7. Tie valmis on, ja päässä sen vastaus löytyy ikuinen, ja kerran ehjä ihminen ylistää tietä Kristuksen.

On Taivas auki

1. Nyt tulkaa juhlimaan, on jälleen aika kiittää antaa laulun nousta taivaisiin. Nyt vettä tarjotaan, janoisille riittää. Se tänään virtaa kaikkiin sydämiin.

KERTO:

On taivas auki, aavistaa voi tänään sen. On taivas auki valtaa valo sydämen. On tyhjä ristin puu. Kristus ylösnoussut ja sateenkaari maahan ulottuu.

2. Kun matka rasittaa, Hän tiellä tulee vastaan. Hän kulkijoita kutsuu lepäämään. Hän leivän ojentaa, Hän kotiin kutsuu lastaan. On hyvä olla hänen lähellään.

KERTO

3. Hän meitä ymmärtää Hän uupuneita kantaa Hän hoitaa kaikki mielet murtuneet. Hän keskellemme jää, Hän puhtaat vaatteen antaa ja syliin ottaa kaikki sirpaleet.

KERTO

Tartu käteen Jumalan

1. Sammu loiste kynttilöiden, tuuli laulaa ikävöiden, hetki kaikkein kaunein kohta muisto vain on. Tuli hiipuu nuotiossa, käsi ystävän on poissa, sisälläsi kaipaus soi sammumaton.

KERTO: Tartu käteen Jumalan tartu siihen mikä kestää. Astu kalliolle, joka pettää ei voi. Tartu käteen Jumalan älä minkään anna estää. Kuule kuinka sydämesi sykkii ja soi.

2. Pian jo lehdet lentelevät, koittaa talvi, koittaa kevät. Moneen kertaan telttanarut irrotetaan. Uupuu askel vaeltajan sortuu seinä savimajan, mutta yksi loppuun asti on paikallaan.

KERTO

3. Elämä on taivallusta iloa ja kaipausta. Halki vuorten, laaksojen ja vetten se vie. Yksi auttaa ainoastaan, yössäkin Hän tulee vastaan sydämeesi kuiskaa hiljaa: Tässä on tie!

KERTO

VARUSTEET LEIRILLE



Partiolainen osaa pakata rinkansa, äitikin osaa, mutta ei saa. Omin käsin pakatussa on puolensa, voi jopa tietää, mitä on mukana ja hyvällä tuurilla missä. Pakkaamisessa nousee esiin monia kysymyksiä, kuten miten tavarat siirtyvät komeroista, kaapeista ja sängyn alta kassiin? Tässä suurena hyötynä on varustelista leiriläisen kirjasta. Hyväksi on testattu niin sanottu rasti perään -periaate, jossa varustelistaan kirjataan rasti, kun kyseinen tavara on löydössä, kunnostettu ja pak-

kausvalmis. Yhtä hyvin toimii myös pallo perään -periaate.

Miten kaikki tavarat ovat edelleen kassissa leiriltä lähdeittäessä?

Tavaroiden merkitseminen auttaa kummasti niiden löytymistä teltasta tai löytötavarapisteestä. Merkitsemisellä tarkoitetaan tässä tapauksessa omaa nimeä ja lippukuntaa. Mikäli kirjoitat puukkosi tuppeen "Mikko" ja jätät sen ohjelmapisteelle, voit viiden muun Mikon kanssa pohtia, mikä puukko on kenenkin.

Omien tavaroiden koossapidossa auttaa myös se, ettei laittaa omaan kassiinsa, eikä vierustoverin.

Miten varusteet säilyvät lämpiminä, kuivina ja puhtaina? Talvileirillä on paljon haastavia olosuhteita. Kassin sisältö on kätevintä suojata laittamalla sen sisälle jättsäkki, johon itse tavarat. Vaihtoehtoinen tapa on pakata tavarat muovikasseihin. Edellä mainitut pakkaustyylit eivät suojaa kastumiselta, jos yrität säilyttää lumikasaa (=lumiset vaatteet ja kengät) kassisi sisällä. Suosittelemme siis tavaroiden kuivattamista ennen kassiin tunkemista. Puhtaiden vaatteiden määrän voi maksimoida laittamalla likaiset vaatteet erikseen omaan pussiinsa. Seuraavan päivän vaatteet lämpenevät parhaiten yöllä makuupussissasi.

Miten kaikki varusteet saadaan mahtumaan kassiin ja löytymään kassista?

Mikäli tilasta on puutetta, leirin staabi ei suosittele varusteiden karsimista, paitsi,

jos sinulla on siilitukka, voit jättää harjan kotiin. Eräs testattu keino on pakata vaatteet ilmatiiviisiin -pusseihin, istua päälle ja sulkea pussin suu. Näin tavarat pysyvät näppärästi kasassa, vaikka näyttävätkin litistyneiltä ja epämuodostuneilta makkaroilta. Tavaroiden löytymistä helpottavat niiden pakkaaminen erillisiin pusseihin, joko sukka-paita-housut -periaatteella tai päivä kerrallaan -periaatteella. Sukat on helppo löytää, jos kaikki sukat ovat samassa pussissa. Toisten mielestä taas helpointa on laittaa yhden päivän vaatteet samaan pussiin, josta ne on sitten helppo illalla laittaa makuupussiin lämpiämään.

Leirille kaikkia varusteita, kuten makuupussia, rinkkaa tai muuta kallista retkivarustetta ei tarvitse ostaa uutena. Varusteita voi lainata kavereilta, sukulaisilta, kuntien nuorisotoimista, naapurilippukunnista, seurakunnista tai muista järjestöistä. Varsinkin sellaiset varusteet, joita et tarvitse usein, kannattaa lainata tai vuokrata.

LEIRILÄISEN VARUSTELISTA

Pakattu

- Virallinen leiriasusi (käytetään mm lipunnostossa jne)
- Talviväiski tai vastaava pipo tai myssy
- Piikkihaalari tai vastaava ulkoiluasu
- Talvirukkaset
- Talviulkoilujalkineet (riittävän pitkävartiset)
- Vuoden 2005 SP:n jäsenkortti
- Leirihuvi ja siinä leirimerkki (jaetaan leirille tullessa, tarvitset ompelutarvikkeet merkin kiinnittämiseen)
Muut mukaasi tarvitsemat varusteet
- Toinen päällysvaatekerta, riittävän lämmin tämäkin
- Sadevaatteet (jos hillitön pakkasjakso, voit harkita näiden pois jättämistä)
- Vähintään 2 lämmintä alusvaatekertaa (ulkoilukerrasto on hyvä valinta)
- Kaksi välivaatekertaa (välipaidat ja välihouset)
- Talvikäyttöön kelvolliset kumisaappaat kaksine villasukkiin tai huopavuorineen
- Tarvitset ainakin kahdet hankikelpoiset jalkineet !
- Pohjalliset jalkineisiin (ns. Lämpöpohjalliset ovat hyviä)
- Villasukkia ainakin 2 paria (toiset kuivumassa, toiset jallassa)
- Pitkävartisia sukkiä 3-4 paria, joka päivälle puhtaat sukat on hyvä vihje
- Kintaita tai käsineitä 2-3 paria, (irtovuorelliset saa helpommin kuivaksi)

- Kelvollinen makuualusta, riittävän paksu tai kaksi kesäkäyttöpaksuista päällekkäin
- Makuupussi (riittävän lämmin)
- Yökäyttöä varten hanskat, pipo, paksut sukat ja öinen asu, esim alusvaatekerta + verryttelyasu (nämä kaikki erikseen vain yökäyttöä varten)
- Ruokailuvälineet omassa pussissaan (haarukka / veitsi / lusikka / muki)
- Liukeste lautasen ja mukin alle, esim vohveli- tai muuta kangasta 20 x 30 cm pala
- Termospullo (särkymätön) retkiä varten (lämmin mehu saa aikaan ihmeitä pakkasella)
- Peseytymisvälineet omassa pussissaan (saunaa tai suihkua ei leirillä ole):
- Hammasharja, -muki, -tahna kotelossaan tai pussissaan
- Saippua kotelossaan
- Pieni pyyhe (kasvoja ja käsiä varten)
- Kosteuspyyhkeitä, desinfiointipyyhkeitä tai käsidesiainetta pullossa
- Muut henkilökohtaisen hygienian varusteet ja tarvitsemasi lääkkeet
- Kampa tai harja
- Nenäliinoja
- Laastaria, ensiapupakkaus (tasku-, reppu- tai retkikokoa)
- Ompelutarvikkeet varustehuoltoa varten
- Varalasi tarvittaessa (kunnon koteloon)

LIPPUKUNNAN VARUSTELISTA

- Aurinkolasit tarvittaessa (kunnan koteloon)
 - Roska- ja likavaatepusseja
 - Puukko
 - Kompassi
 - Karttasuojus (esim. A4 tai A3 kokoa muovipussi)
 - Tulitikut kosteutta kestävässä pakkauksessa
 - Tasku- tai otsalamppu ja varaparistoja, varapolttimo
 - Lyijykynä tai muu pakkasessa toimiva kirjoitusväline
 - Pieni muistiinpanolehtiö tai vihko
 - Istuinalusta
 - Rahakukkaro ja vähän taskurahaa HuovinTorilla ja Kestiekievarissa asiointia varten
 - Leiriläisen kirja
 - Liukuri, muovisäkki tai pulkka jos haluat lasketella
- Leiriohjelmaan tarvitset:
- peltitölkki, kokoluokka 400 gr,tyhjä ja pesty, mielellään etiketitön
 - suksisauvat, jos on
 - luistimet jos lähdet luisteluhaikeille
 - sukset jos lähdet hiihtohaikeille
 - lumikengät jos on ja lähdet lumikenkähaikeille
- Mahdollisesti otat mukaasi myös:
- vaihturimerkit jos haluat swoppailla
 - soittimesi
 - partiolaulukirjan
 - kameran
 - vähän taskurahaa kestiekievarin ja torin varalle

- Majoitteet leiriläisille

Teltoa – jokaiseen teltaan:

- kamiina
- kamiinan alusta ja suojaverkko
- piippuun kipinäsuojus
- maavaate
- salot
- maakiilat / lumiankkurit
- myrskylyhty
- lamppuöljy
- suppilo lamppuöljyä varten
- metallinen sammuusvesiämpäri (n. 10 litran)

Jos lippukunnasta lähtee leiriläisiä vajaita teltallisia, sopikaa yhtetystystä naapurien kanssa. Noin 10 leiriläistä yhtä telttaa kohti. Huomioikaa myös palveluleiriläisten majoittuminen.

- Narua (kuivatus ja rakentelu)
- Rautalankaa (lyhtykoukut yms)
- Lumilapioita eri kokoisia (huomaathan myös lumirakenteeseen sopivat)
- Rautakanki jos helposti kulkee mukana
- Kirves
- Saha
- Vasara
- Vintilä ja n.10 mm terä
- Talttasarja
- Hiekkapaperia arkki
- Mehukannu 5 - 10 litraa (kyläkeittäjältä saa siihen mehua)

Ensiapuvarustus

Tarkista, että lippukunnan EA-laukusta löytyy ainakin seuraavia:

- avaruuslakana
- ideal-siteitä 2 kpl/10 leiriläistä
- sidetaitoksia 6 kpl/10 leiriläistä
- joustosiderulla 2 kpl/10 leiriläistä
- 1 rulla kiinnitysteippiä
- 1 paketti rasvasiteitä
- 1 paketti laastaria
- sakset
- hakaneuloja
- kolmioliina (mitella)
- kynä,lehtiö
- taskulamppu
- kuumemittari
- haavanpuhdistusainetta
- parasetamoli-särkylääkettä
- voide tulehtuneille haavoille
- allergialääke (esim. setiritsiini, kysy apteekista)
- ripulilääke (esim. loperamidi, kysy apteekista)
- ensiapuopas/-ohje (suositeltava)

KYLÄN VARUSTELISTA

- Kaasujakkaroita ja kattiloita tai vastaava järjestelmä il-tateveden ja mehun lämmitykseen oman kylän tarpeen verran
- Kaasupullo, täyttö eli vaihto leirin huollossa
- Liukumisesteet (kangaspalat) kattiloiden alle
- Ensiapuvarustus
- Kylänvanhimilla kännykät yhteydenpitoa varten
- Rakentelutarvikkeet, myös lumirakentamiseen
- Rautakankia

- Aarre – Huovintien alueelle on kätetty aikojen saatossa lukusiakin aarteita. Niiden löytäminen on mahdollista leiritarinaa tutustumalla ja leirin aktiviteetteihin osallistumalla.

- Aarnivalkea – sopivina ajankohtina aarnivalkeat palavat aarteiden sijaintipaikoilla. Erityisesti hämärät ovat otollista aikaa valkeiden havaitsemiselle.

- Arkkivanhin johtaa kylää, hänen sanansa on kylän laki. Hänellä on apunaan kylänvanhimmat.

- Autot ja muut ajoneuvot on leiriläisen syytä jättää kotiin ja tukeutua yhteiskuljetuksiin. Jos lippukunta naapureineen ei varaa omaa kuljetusta, se voi tukeutua piirin yhteiskuljetukseen Turusta (soitto piiritoimistoon ajoissa). Omia autoja voi parkkeerata vain vallesmanin osoittamalle alueelle.

- Alaleiri on HuovinTaigalla kylä. Kylien esittely on edempanä kirjassa.

- Alkoholi ei kuulu kelpo partiolaisen leiritarvikevalikkoon eikä ole mukana HuovinTaigalla missään muodossa, sama pätee kaikkiin huumeisiin.

- Emäntä on Kestiekievarin todellinen valtias, herkullisten munkkien ja pullien loihtija sekä höyryävän lämpimän kaakaon tai kahvin taitaja.

- Ensiapu – Jokaisessa kylässä on EA-varustus ja ensiapuvastaava. Jokaisella savulla on omia ea-varusteita ja jokaisella leiriläisellä on oma ensiapupakkauksensa. Muistathan ottaa leirille henkilökohtaisen lääkityksesi ja varustelistan mukaisen ensiapuvarustuksen. Pikku-tapaturmissa voit kääntyä oman johtajasi puoleen. Kylän ensiapuvastaava auttaa tarvittaessa. Isommissa

vammoissa, sairastumisissa ja onnettomuuksissa saat apua leirisairaalasta, joka päivystää ympäri vuorokauden. Katso myös kohdat: leirisairaala, hälytysnumero, onnettomuustilanteessa. Ole erityisen varovainen kuuman kaminan ja teräaseiden (puukko, kirves, saha ym.) käsittelyn kanssa. Huolehdi myös, ettet kylmetä itseäsi. Muuta vaatetustasi ajoissa sään ja toiminnan mukaisiksi.

- Haikit ovat ohjelmassa sunnuntai-aamupäivällä. Niitä on erilaisia ja niihin ilmoittaututaan HuovinTaigan www-sivuilla. Jokainen leiriläinen voi osallistua yhdelle Haikille. Haikiltakin voi löytyä aarteita.

- Hiljaisuus tarkoittaa sitä, että et häiritse muita eivätkä muut Sinua. Hiljaisuuden aikana on hyvä nukkua. Osa leirin väestä on töissä hiljaisuudenkin aikana, se

on heidän velvollisuutensa. Hiljaisuus vallitsee klo 22.30 - 06.30. Hiljaisuuden aikana liikkuva leiriläinen voi tulla jopa pidätetyksi vahtien ja gorillojen toimesta.

- Hollivuoro tarkoittaa työvuoroa.

- Huovi on lippukunnan HuovinTaiga-yhteyhenkilö.

- HuovinTori sijaitsee keskusaukiolla, Sieltä voi ostaa leiritarvikkeita ja -muistoja, siellä voi myös swoppailla eli vaihtaa merkkejä.

- HuovinHalli on leirin ruokala, jossa syödään ja juhliin.

- Huovilinnassa ovat leiritomiston esikunta, leirisairaala ja tiedotuskonttori.

- HuovinTurva on samalla opas, vahti ja poliisi.

- Huumeet eivät kuulu partioleirille. Jos leiriläinen tavataan humaltuneena tai huumautuneena tai häneltä tavataan huumaavia aineita, hänet palautetaan välittömästi kotiin omalla kustannuksellaan leirimaksua palauttamatta.

- Hygienia on talvileirilläkin tärkeää. Vaikka mahdollisuutta saunaan ja suihkuun ei ole, on erityisesti käsien puhtaudesta pidettävä huolta. Iatriinissa käynnin jälkeen kädet on desinfioitava, samoin ennen ruokailuja.

- Hälytysnumero – Leirillä onnettomuuden tai tulipalon sattuessa tai uhatessa on siitä ilmoitettava heti omalle johtajalle, kylän toimistoon ja leirin keskusaukion työntekijöille. Ilmoitus on heti saatettava keskusaukiolle HuovinTurvan päivystäjälle.

- Iltanuotiot – Kullakin kylällä on iltanuotionsa torstai-ilтана. Leirin iso iltanuotio on

perjantaina. Muistathan, että iltanuotiolle tullaan täyden hiljaisuuden vallitessa, jotta aarnivalkeat pysyvät näkyvässä ja hiidet paikoillaan.

- Info-piste on keskusaukiolla HuovinTorin tuntumassa. Sitä ylläpitää leiritoimisto.

- Jälki-ilmoittautuminen maksaa enemmän, 100 euroa. Jälki-ilmoittautuminen on mahdollista, jos leiripaikkoja on jällellä.

- Jätteet kerätään kylien roskiksiin. Leirillä jätteet lajitellaan jätelain edellyttämällä tavalla omiin astioihinsa. Jäteastioita on varattu jokaiseen alaleiriin. Jätteitä vähentääksesi mieti jo kotona mitä otat mukaan. Älä tuo mukanasit turhaa pakkausmateriaalia, jätä pahvikääreet ja sen sellaiset kotiin.

- Kauppa = HuovinTori ja Kestikievari. Myös Partiovaruste on mukana.

- Kielletyt alueet – Leirikartassa on kiellettyjä alueita. Niille ei saa laisinkaan mennä. Ne ovat joko yksityisiä pihoja tai metsänhoidollisista syistä suojattuja, esimerkiksi lumen alla olevia taimikoita (siis puuden lastentarhoja).

- Kierrätys - Partiolainen kierrättää kaiken mahdollisen, lumipalloista leirimerkkeihin. Leirilläkin kierrätetään eli lasit, metallit, biojätteet, roskat ja paristot omiin astioihinsa. Mieti jo etukäteen voisitko ottaa yhteisiä varusteita yhdessä kaverisi, vartion tai lippukuntasi kanssa leirille.

- Kirjuri hoitaa paperitöitä ja johtaa leiritoimistoa, hänen nimensä on Tuisku.

- Kisälli on selvästi oppipoikaa edellä ja omaa jo mestarin taitoja jonkin verran. Leirivartion johtajaa kutsumme leirillä kisälliksi ja leirivartiolaista sukupuolesta piittaamatta oppipojiksi, se on aitoa tasa-arvoa.

- KoGi – KoGi-kansa eli lintukansa kokoontuu leirin aikana kaiken muun ohjelman jälkeen omille oksilleen rupattelemaan. KoGi-kansaan kuuluvat Partiojohtajan jatkokurssin suorittaneet. Heidät tunnistaa kaulassa riippuvista nappuloista. Ne ovat merkinä erityisesta palveluhalusta. Sopivien oksien paikoista ilmoitetaan leirin ilmoitustaululla.

- Koirat ja muut lemmikit jäävät tällä kertaa kotiin.

- Kokki pitää huolen ruuastamme ja johtaa keittiötä ja HuovinHallia. Kokkimme on nimeltään Sampo.

- Kuramestari huolehtii, ettemme kompastele jäteveteen tai kastele huopattossujamme epämääräisissä liemissä.

- Kuriiri pitää huolta tiedon kulkemisesta. Leirin kuriiri on Maija.

- Käskeynhaltija on ylin hallitsijan edustaja yhteisössä ja sen hallinnollinen johtaja. Käskeynhaltija on Mambo.

- Kylä on alaleiri nimitys tällä leirillä. Kylän johdossa on arkkivanhin.

- Kylänvanhin on kylän johtajistoon kuuluva henkilö. Arkkivanhin on heidän johtajansa.

- Kyytirättäri järjestelee ajot ja hoitaa kuljetukset ja hänen nimensä on Jere.

- Latriini tarkoittaa käymälää.

- Leirialueella liikkuminen leirin vieressä kulkevalle tielle ei saa mennä ja sen ylittäminen ilman erillistä kulkulupaa on kielletty. Leirialueen rajan tunnustat metsässä kulkevas- ta nauhasta. Sen ulkopuolelle ei saa mennä ilman opasta.

- Leirivideo (VHS-kasetti) ja -DVD ovat leiriläiselle muisto omasta talvileiristämme.

Kumpaisenkin hinta on 15 euroa. Niitä voi tilata HuovinTorilla tai Leiriläisen kirjan kaavakkeen postittamalla. Tuotteet ilmestyvät huhtikuun puolivälissä. Ne toimitetaan lippukunnan Huoville tai erillisen postimaksun maksamalla suoraan kotiin postiennakolla. DVD:llä on enemmän kuva- ym. materiaalia kuin VHS-kasetilla

- Leirihuivi on kullakin kylällä oman värisensä. Leirihuivin toiseen päähän ommellaan leirimerkki, toiseen päähän kukin leiriläinen leikkaa oman "korvamerkkinsä" tunnistamista varten.

- Leirikahvila on nimeltään Kestikievari ja löytyy keskusaukiolta. Siellä myydään kahvia ja pullaa ja muuta purtavaa tai tarpeellista.

- Leirilehti ilmestyy kylien ilmoitustauluille päivittäin. Juorut ja juttuvinkit voi jättää HuovinTorilla olevaan lootaan.

- Leirisairaalassa on jatkuva sairaanhoitaja- ja lääkäripäivystys. Sairaala on varustukseltaan lähes terveyskeskustasoinen. Käytössä on myös ambulanssi. Vakavasti sairastuneet tai loukkaantuneet lähetetään tarvittaessa jatkohoitoon Loimaan alue-sairaalaan tai kotikunnan sairaalaan. Älä tule leirisairaalaan ilman, että olet ensin keskustellut asiasta johtajasi tai alaleirin ensiapuvastaavan kanssa. Kiireellisessä hätätapauksessa voit luonnollisesti tulla leiriraalaan suoraan.
- Leirisairaala sijaitsee Huovilinnassa leirialueelta n. 500 metriä Huovintietä etelään. Huovintiellä on opastuskyltti.
- Löytötavarat tallennetaan leiritoimistoon ja niitä voi tiedustella Info-pisteeltä. Leirin jälkeen ne pidetään Partio-toimistolla tallessa rajoitetun ajan.
- Median edustajat vierailevat leirillä perjantaina.
- Mestarit ovat palvelutehtävissä ohjelmapiesteillä tai leirin huollossa omasta alueestaan vastaavia johtajia. Heillä on palkollisinaan renkejä. Rengit ovat pitkässä palvelusuhteessa ja ovat kissä ylemmänä tämän leirin käskytysorganisaatiossa.
- Nettisivut löytyvät osoitteesta www.muovikuisma.fi/huovintaiga.
- Onnettomuustilanteessa pysy rauhallisena, toimi hätäilemättä, mutta ripeästi. Hälytä lisäapua, ensin lähin johtaja, ilmoita kylän johtajille tai leirin keskusaukiolle turvan päivystäjälle. Turva tai tarvittaessa lähijohtaja tekee hälytyksen yleiseen hätänumeroon 112. Jos et saa yhteyttä muihin ja Sinulla on puhelin, soita hätäkeskukseen nro 112. KERRO: Mitä on tapahtunut ja missä, oma nimesi ja sijaintisi. Auta omissa kykyjesi mukaisesti. Pyri estämään lisäonnettomuuksia paikalle.
- Oppipojiksi kutsumme kaikkia leirivartioiden jäseniä, vartionjohtajaa kissäiliksi.
- Palokunta – Turva on myös palokunta, turva pyytää tarvittaessa apua Loimaan palokunnalta.
- Palotarkastukset – Pelastuslaitoksen palotarkastaja käy leirillä valvomassa paloturvallisuutta ja suorittaa mm. telttojen palotarkastuksen ensimmäisenä leiripäivänä.
- Partiovakuutus on voimassa kun olet maksanut vuoden 2005 Suomen Partiolaisten jäsenmaksun. Onhan jäsenkorttisi mukana varusteisasi.
- Partiovaruste on mukana Kestikievarin ja HuovinTorin tuntumassa.
- Peijaiset järjestetään HuovinHallissa.
- Poliisikin on mukana leirillä, osana HuovinTurvaa.
- Postia voit lähettää leiriltä. Suomen Posti ei jaa leirille postia.
- Puhelin – leirillä ei ole yleisöpuhelimia. Leirillä ei ole kännykän lataamiseen tarjottua sähköä. Näin lyhyen leirin leiriläinen pärjää ilman puhelinta. Leiritoimiston puhelinnumero on 02-7671 839. Sinne ei voi soittaa puheluita leiriläisille. Erityisen tärkeät tiedonannot voidaan kuitenkin välittää leiriläiselle. Tärkeä tarkoittaa tässä lähinnä leiriläisen kutsumista kotiin kesken leirin tai vastaavaa.
- Puhtaus on puoli ruokaa – katso kohta Hygienia
- Päävartio on Huovinturvan toimisto.
- Rahaa voit käyttää ostosiin Keskikievarissa, Partiovarusteen myymälässä tai HuovinTorilla.

- Rehtori organisoii ja johtaa koulutusta, sivistystä ja kulttuuria. Rehtori vastaa koko leirin ohjelmasta. Huovin-Taigan rehtori on nimeltään Ansku.

- Roskat: Leirillä roskat roskikseen. Roskien siivoaminen on talvileirillä tärkeää, sillä roskat paljastuvat vasta kauan aikaa leirin jälkeen keväällä lumien sulettua. Roskat myös lajitellaan.

- Ruoka ja ruokaileminen HuovinTaigalla tarjotaan ruokaa neljästi päivässä: aamiainen, lounas, päivällinen ja iltapala. Näistä kolme ensimmäistä syödään ruokailuun varatulla alueella. Iltapala syödään savuissa, ja tätä varten savuilla tulee olla mahdollisuus lämmittää vettä lämmintä juotavaa varten.

- Lounasta ja päivällistä varten on ohjelmassa varattu aikaa puolitoista tuntia, aamiaiselle ja iltapalalle varattua aikaa on tunti. Ruoka valmistetaan leirialueen ulkopuolella ja kuljetetaan alueelle lämpöastioissa. Aamiaiseksi tarjotaan puuroa, ja sen lisukkeeksi mehukeittoa. Lounas on keittolounas, ja päivällinen kiinteää laatikkoruokaa. Iltapala syödään ilman lautasta, sillä tiskimahdollisuutta ei tällöin enää ole. Kaikilla ruokailuilla on tarjolla lämmintä juotavaa.

- Ruokailuvälineistä tarvitset mukaasi leirille mukin, haarukan, lusikan ja veitsen. Lautaset tullaan tarjoamaan leiriorganisaation puolesta, kuten myös lautasten tiskauspalvelu.

- Koska ulkona on mahdollisesti kylmä, ja ruoka jäähtyy nopeasti lautasella, toimitaan ruokaillessa ripeästi ilman turhia odotteluja. Ruokailemaan saapumista pyritään porrastamaan alaleireittäin turhien ruuhkien välttämiseksi, sillä kaikki eivät mahdu yhtä aikaa syömään.

- Kaikki leirillä tarjottava ruoka on vähälaktoosista. Muiden erikoisruokavalioiden noudattajat valitsevat ruokailemaan tullessaan erikoisruokavaliolle tarkoitettua jonon. Ruoka annostellaan suoraan lautaselle, ja sitten ei muuta kuin syömään!

- Ruokailun jälkeen leiriläiset siirtyvät tiskipaikalle, jossa jokainen tiskaa omat ruokailuvälineensä ja mukinsa lautasta lukuun ottamatta. Lautaset asetetaan niille varattuun laatikkoon, ja ne kuljetetaan tiskattavaksi keskuskeittiolle. Mahdollisesti syntyvä biojäte sijoitetaan sille varattuun astiaan.

- Muistathan huolehtia käsihygieniasta ennen ruokailemista.

- Leirialueella on kaikkien leiriläisten käytössä ulkoilmakahvila, jonne voit

pysähtyä hetkeksi huilamaan jos meno tuntuu liian rankalta. Leirikahvilan mahdollinen tuotto käytetään partiopiirin kehitysteistyökohteeseen.

- Jos sairastut tai satutat itse leirillä, älä turhaan vähättele vaivojasi. Leiriolosuhteissa haavat tulehtuvat ja flunssat tarttuvat herkemmin kuin kotiloissa. Pyydä apua johtajaltasi tai alaleirin ensiapuvastaavalta. He ohjaavat sinut tarvittaessa leirisairaalaan.

- Savu tarkoittaa leivivartiota. Savussa voi asua vartion lisäksi oman lippukunnan palveluleiriläisiä ja johtajia. Savu saa nimensä siitä, että sillä on yksi savipiippu.

- Swoppaus tarkoittaa leiri- ja muiden partiomerkkien ja -asujenkin vaihtamista kaverien kesken. Se on erityisesti kansainvälisillä leireillä suosittua. Tätäkin voi harjoitella HuovinTorilla.

- Tiedotuksesta ja leirilehdestä vastaa tiedotustiimi. Katso tiedotussivut.

- Timpurimestari vastaa leirin rakennelmista. Timpurimestari tarvitsee apuamme jo rakennusleirillä kuin purkuleirilläkin.

- Tulenteko on sallittu vain leirin turvan osoittamiin paikkoihin ja partiojohtajan antamalla luvalla. Suoalueille avotulen teko on ehdottomasti kielletty talvellakin.

- Tulipalo pitää sammuttaa turvallisesti ja heti. Sammuttamista opastetaan leirillä savuittain. Jos tulipalo sattuu yöllä, ihmiset on heti herätettävä ja kutsuttava apua huutamalla – TULI ON IRTI - TULIPALO. Jokaisen kamiinan vieressä on oltava metallinen vesisanko alkusammutusta varten. Kylissä on sammuttimet.

- Tupakointi on pahe, josta on syytä pyrkiä eroon. Tupa-

kointi on vaarallisuudessaan verrattavissa huumeiden käyttöön. Tupakkavälineitä ei saa luovuttaa alle 16-vuotiaalle. Alaikäisillä on tupakointiin leirillä oltava vanhempinsa kirjallinen lupa. Tupakointipaikat on erikseen merkitty, muilla alueilla ei leirillä saa tupakoida.

- Turnajaiset ovat leikkisiä leirikisa, joissa kylien edustajat ottavat mittaa toisistaan erilaisissa taitojen ja voimain kokeissa.

- Turva antaa turvaa leirillä. HuovinTurvalla on urkkijoita, gorilloja ja erilaisia vahteja pitämässä huolta Sinusta ja ympäristöstäsi. Turvan sana on leirillä laki. Turvalla on tarvittaessa apunaan poliisi ja muut viranomaiset.

- Vallesmanni on päällikkö monessa. Hänellä on Käskynhaltian antamat valtuudet ylläpitää tiukalla kädellä kuri ja järjestys (lue sopu ja hyvä tahto) leirillä. Hän yhdes-

sä joukkonsa kanssa ohjaa ja valvoo, tarvittaessa hän voi jopa sakottaa savua tai alaleiriä. Vallesmanni johtaa HuovinTurvaa ja on nimeltään Juha.

- Varusteiden merkitseminen – merkitse omalla ja lippukuntasi nimellä kaikki varusteisi.

- Vesimestari on tärkeä henkilö, hänelle ja hänen merkilleille ajopelleilleen on syytä antaa aina tietä. Vesimestarimme on Teppo.

- Vierailut leirillä – leirillä ei ole vierailupäivää leirin lyhyiden vuoksi.

- VIP –vieraat tutkailevat leiriä ja nykypäivän partiointia lauantaina.

- Vouti on käskynhaltijan apulainen. Hän hoitaa ja tietää liki kaikki asiat leirillä. Mestareita ja renkejä on voudin käskyvallassa suuri

määrä. Käskyvaltansa vouti saa suoraan käskynhaltijalta. Koska vouti on hyvin kiireinen, hänen kutsumanimensäkin on lyhyt: O-P.

- Yhteys leirille on saatavissa pakottavissa tapauksissa leiritoimiston puhelinnumeroon 02-7671 839.

- Ympäristö: Leirillä aiheuttamme mahdollisimman vähän haittaa ympäröivälle luonnolle. Lumien sulettua leirialueella ei pitäisi löytää merkkiäkään vietetystä partioleiristä! Ympäristöstä voit huolehtia laittamalla jätteet ja roskat niille varattuihin astioihin. Jo kotoa lähtiessäsi voit vähentää ylimääräisiä pakkausmateriaaleja ja valita ympäristöystävällisiä tuotteita. Suosi suomalaisia, paikallisia, yksinkertaisia pakkauksia, kestäviä, korjattavia ja kierrätettäviä tuotteita. Muista: mitä tuot leirille, sen jaksat kantaa poisikin!

HuovinTaigan alaleirit ovat kyliä. Kylän ja talon koko ilmaistiin ennen savuina. Jokainen savupiippu oli yksi savu. HuovinTaigan kylissä telttakunnat ovat savuja. Saman savun leiriläiset muodostavat leirivartion. Leirivartiolla on oma vj. Vartion lisäksi teltassa eli savussa voi asua palveluleiriläisiä ja lippukunnan partiojohtajia. Kylän johtajat on Kylänvanhimpia ja he muodostavat kylästaabin, jota johtaa Arkkivanhin.

Hevonlinna

Kylän väri: Lila
Arkkivanhin: Karri Karanko (TuMe)
Kylänvanhimmat: Joonatan Ahlroos (TSK), Suvi Lumme (AT), Aino Luukkonen (AT)

Kylän lippukunnat ovat: Koillis-Turku: Auran Tytöt, Nuotio-tytöt, Turun ja Viipurin Metsänkävijät, Turun Sinikotkat. Luoteis-Turku: Merenkävijät, Mikaelin Sinikellot, Partio-Puhurit. Maarian partioyhtymä: Koroisten Ritarit, Maarian Kämmevät. Leijankorpi: Mynämäen Maahiset, Nousiaisten Henrikin Lippukunta, Ruskon Maunun-Partio, Vaalun Vartijat.

LintuRahka

Kylän väri: Harmaa
LintuRahkan todellisesta johtajasta on vain epäilyjä, se saattaa olla Mambon käytyri tai joku urkkijoista, ehkä Gorilla. Vaikka
LintuRahkassa asuu monenlaisia kahlaajia ja kukertajia, heillä on kummallinen salainen laki ja järjestys, kaikki toimii koska sen yksinkertaisesti pitää toimia. Se on hääriilijöiden, erilaisen työläisten ja palveluväen asuttamaa. Siellä jokainen pitää huolta toisistaan kuin itsestään. LintuRahkalla ei ole kunnan yötä eikä kunnan päivää. Sen hetheet kuhisevat aina, näin talvellakin. LintuRahkalla näkyvien aarnivalkeiden perään ei kannata lähteä, ne voivat johtaa harhaan ja vaaraan. Leiriläinen - pysy siis pois Linturahkalta.

Rahkionniitty

Kylän väri: Nähdään leirillä
Arkkivanhin: Kimmo Keskinen (koulutusryhmä)

Rahkionniityn asuttavat Partiojohtajan peruskurssilaiset. He asustavat ja toimivat leirialueella omalla ohjelmallaan. Kurssi ruokailee HuovinHallissa kuten me muutkin. Kurssi osallistuu myös leirin suuriin tapahtumiin.

Sauhula

Kylän väri: Punainen
Arkkivanhin: Sanna Tamminen (KK&K)
Kylänvanhimmat: Henri Haakana (KK&K) ja Annukka Nieminen (PöPö).

Kylän lippukunnat ovat: Saviseutu: Alastaron Jyväset, Kosken Kerkät, Kyrön Kiurut ja Kokot, Loimaan Nuotioloimut, Loimaan Saviset, Mellilän Menninkäiset, Pöytyän Pöllöt. Rannikkoseutu: Kolkankävijät, Maskun Hemmingin Pojat, Maskun Hemmingin Tyttäret, Raision KilliNallit ja Rymättylän Märssyvahdit.

VarKkaansaar

Kylän väri: Oranssi
Arkkivanhin: Juuso Ranne (MuSi)

Kylän lippukunnat ovat: Kaarina: Kaarinan Korpiklaani, Kaarinan Ristiritarit, Littoisten Pirtapiiat, Mustavuoren Sissit, Paraisten Merikotkat, RajakivenKiertäjät, tavastin Liljat. Salo: Leirisiskot, Marttilan Martit, Mikon Pojat, Pyhän Laurin Ritarit, Salon Leiriveikot. Pohjoiskulma: Laitilan Eräsissit, Tupshaukat, Uudenkaupungin Merihait.

Parravaaha

Kylän väri: Vihreä
Arkkivanhin: Jan-Erik ”Jankku” Lundén (Tonik)
Kylänvanhimmat: Toimistopuolesta vastaa aina pirteä mas-kottimme Sonja Heinonen (TP). Alaleirin turvallisuudesta huolehtii Juuso Raita (Tonik) ja kokeneempaa osaamista edustavat ohjelmavastaava Tuuli Aalto (Tuhat) sekä tekniikkamies Niko Luoma (Tonik)

Parravaaha tarkoittaa Huovintien varressa olevaa kivenlohkoa, joka on aikoinaan ollut Suomen ja Satakunnan raja. Parravaahan vihreä väri tulee metsästä sekä para linnun vihreästä prystösulasta.

Huuto

PARRAVAHA – ON SE JALO
PARRAVAHA – ON KUIN SUURI TALO

Huutoon liittyy koreografia, joka löytyy osoitteesta www.tuulihaukat.net/ huovintaiga.

Kylän lippukunnat ovat:
Lounais-Turku: Tornikotkat, Tornipääskyt, Tuulihaukat.
Kakkois-Turku: Ilpoisten Vuorenkävijät, Puhurin Pojat, Turun Tähti-Tytöt. Altti: Auran Eräkurjet, Hakkistytöt, Kairankiertäjät, Liedon Eränkävijät, Piikkiön Tammipartio, Sauvojojat.



LEIRIN OHJELMA

Klo	Keskiviikko	Torstai	Perjantai	Lauantai	Sunnuntai
Teema:	Huovinmaja	Huovin kylä	Huovinlinko	Turnajaiset	Haikit ja peijaiset
Arviointi: aiheet:	rakentaminen majoittuminen toimiminen	ryhmäytyminen alaleirin ilta iltanuotio-ohjelma	rakentelu kekseliäisyys tunnelma	kisailu osallistuminen nikkarointi	ystävyyys käytös taitavuus
06.30 07.30 - 08.00-	Staabinkokous	Heräily Aamutoimet Aamupala Lipunnosto	Heräily Aamutoimet Aamupala	Heräily Aamutoimet Aamupala	Aamutoimet Pitkät haikit lähtevät Aamupala
09.00 -	Leiriläiset saapuvat	ohjelma-aika 1	ohjelma-aika 3	ohjelma-aika 5	Haikit lähtevät
10.00 12.00 -	Tee majasi Lounas	Lounas	Lehdistö leirillä Lounas	Lounas	Peijaiset
13.30 -	Tee majasi	ohjelma-aika 2	ohjelma-aika 4	Turnajaiset VIP-vieraat leirillä	Lipunlasku Purku ja poistuminen
16.30 -	Päivällinen	Päivällinen	Päivällinen	Päivällinen	Staabin kokous
18.00 -	Savun aikaa Tehtäväkäsky 1+2	Savun aikaa Tehtäväkäsky 3	Savun aikaa Tehtäväkäsky 3	Savun aikaa	
19.00 20.00 -	<i>(Tiimikokoukset)</i> Iltapala	<i>Tiimikokoukset</i> Iltapala	<i>Tiimikokoukset</i> Iltapala	<i>Tiimikokoukset)</i> Iltapala	
21.00 - 22.00 - 22.30 -	Avajaiset Iltatoimet Hiljaisuus	Kylän iltanuotio Iltatoimet Hiljaisuus	Suuri iltanuotio Iltatoimet Hiljaisuus	Leirikirkko Iltatoimet Hiljaisuus	

Haarukankaan rajankäynti

Tässä tutustutaan rajankäynnissä tarvittavaan kartan tuntemukseen ja maastokohtien kartalle sijoittamisen taitoon. Nokkelien oppipoikien ja kisaillien kokemus maaston havainnointiin ja pinnanmuotojen ymmärtämiseen karttuoilla ohjelmapisteillä.

Aarnitulet

Aarnitulet syttyvät ja palavat miten tahtovat. Me koulimme itseämme hallitsemaan tulta. Tuli lähtee sytykkeistä ja jalostuu niin nuotioksi kuin soihduksi ja kamiinaan lämmöksi. Aarnitulien välillä syvennymme myös luontopolun arvoitusten ratkomiseen.

Jäiset vaarat ja huovinaatteet

Jäällä liikkuminen vaatii oppipojilta ja kisaillilta välineitä ja taitoa ollakseen turvallista. Jos vahinko kuitenkin sattuu

pitää tietää mitä tehdä. Näitä asioita koulutetaan tällä ohjelmapisteellä. Elämässä tarvitaan jäälläliikkumistakin enemmän erilaisia avuja, minkälaisia, siitä saadaan selkoa tutustumalla huovinaatteisiin.

Huovin pulmat ja Kakarlammen kelkka

Kumpikohan on ensin, keltakoko pulma vai ratkaisu siihen? Vai onko silmänlumetta koko sanaliitto? Asia selkenee kun tämä ohjelmapiste on taidokkaasti ja ehkä vauhdikkaastikin ohitettu.

Kisat Taigalla

Kunniaansa noussevat näppäryys ja nokkeluus kun savut kokoavat kisakampeensa ja terävöittävät älynstyränsä ja lähtevät haastamaan toisensa huovintaitokisaa. Tehtävät ja ratkaisut on syytä pitää toisilta salassa, sillä jyvät erotellaan akanoista ja kulta ja kunnia jaetaan suurella iltanuotiolla.

1. Kipinämikko toimii teltan palovartijana ja on tässä tehtävässään teltan esimies.

2. Ennen kipinävuoron aloittamista varmista, että ämpärissä on sammutusvettä. Täydennystä saa vedenjakopaikalta. **HUOM: sammutusämpäri ei saa olla jäässä!**

3. Ensimmäisen kipinämikron tehtävä alkaa illalla, kun lyhty tai kamiina sytytetään. Viimeisen vuoro päättyy aamulla, kun kamiina saa sammua ja lyhty sammutetaan.

4. Kipinämikron tärkeä tehtävä on pitää yllä tasaista, hyvää lämpöä kamiinassa. Illalla kannattaa tehdä varasytykkeitä, jos tuli sammuu yöllä. Jos et saa tulta heti syttymään, herätä teltan vanhin, se ei ole häpeä – häpeä on olla herättämättä.

5. Kipinämikko valvoo ja vartioi, ettei hehkuva kamiina tai myrskylyhty sytytä tulipaloa ja että nukkuajat eivät joudu vaaraan. Hän ei saa poistua teltasta.

6. Kipinämikron tehtävä on pitää yllä sopivan pientä liekkiä myrskylyhdyssä.

7. Kipinämikko kuivattelee ja kääntelee kuivumaan asettuja varusteita sekä huulehtii, etteivät tavarat pääse palamaan tai kuumenemaan liikaa.

8. Kipinämikko huulehtii yörauhasta.

9. Kipinämikko herättää kunnon seuraajansa sovittuna ajankohtana ja odottelee rauhassa, että tämä pääsee jalkeille ja siirtyy kipinämikron virkapaikalle. Vasta sitten edellinen kipinämikko voi mennä omaan makuupussiinsa.

• Savunjohtaja tai teltan vanhin tekee vuorolistan kahdena kappaleena. Toinen kiinnitetään teltan keskisalkoon ja toiset kappaleet toimitetaan alaleireittäin päävartioon ennen iltapalaa. Joka yölle tehdään uusi lista.

Kipinämikko on valppaana koko oman vuoronsa ajan.



HuovinTaigalla sana `haikki` saa aivan uuden merkityksen! Haikille lähdetään sunnuntaina, ja se kestää vain aamupäivän ajan. Haikilla pääset tutustumaan valitsemaasi teemaan, ja luvassa on mukavaa puuhasteltavaa muiden leiriläisen kanssa! Haikkeja on seitsemän erilaista ja niihin ilmoittaudutaan HuovinTaigan www.sivuilla. Jokainen leiriläinen saa valita mieluisensa haikin. Pääsyä tälle ei kuitenkaan voida taa- ta, koska osallistujamääriä

joudutaan säätelemään. Siksi jokainen esittää myös 2- ja 3- vaihtoehtot haikistaan. Mikäli leiriläinen ei ole ilmoittanut toivettaan, haikkimestari sijoittaa hänet parhaimpansa mukaan. Leiriläiset saavat tiedon haikkisijoituksestaan lippukuntaansa ennen leiriä. HUOM! Osassa haikeista osallistujamäärä on käytännön syistä rajoitettu! Tarvittavat erikoisvarusteet ovat: Hiiden- hiihtoon sukset. Lumimiehen loikkaan lumikengät ja maastocurlingiin luistimet.

Hiidenhiihto

Sukset jalkaan ja menoksi! Pääset hiihtelemään hiisin mailla, ja näkemään leiritarinassa kerrottuja paikkoja! Sinun ei tarvitse olla Mika Myllylä eikä Marja-Liisa Kirvesniemi nauttiaksesi tästä huvista! Muista ottaa omat sukset mukaan! Tavoitteena on löytää aarre, jonka hiisi kätki Hevonlinnalta lähtiessään. Matkaa aarteentontaan voi kertyä kahden peninkulman verran. Jos säikähtää Rajan äijää Parra- vahalla, voi joutua jättämään hiihtolenkkinsä noin viiden kilometrin mittaiseksi. Matkaan lähdetään varhain eväiden kanssa, jotta aarnivalkeat vielä ohjaisivat aarteen luo.

Heporalli

Nosta hepo jalkaa, rekiretki alkaa... Poneja ja hevosia, laukkaa ja ravia! Tule mukaan tutustumaan tapaan, jolla huovit aikoinaan Huovintietä kulkivat! Osallistujamäärä rajoitettu! Rekikyödyllä matka joutuu vähän mielikuvitusta mukaan ottaen Annalan-

nummelle ja Kalevanhaudan seutuun. Hyvällä onnella voi sieltäkin löytää aarteita.

Lumimiehen loikka

Pääset kokeilemaan lumikenkiä ja taivaltamaan matkaa lumimiesten tyyliä! Lumikenkiä on rajallinen määrä; osallistujamäärä on rajoitettu! Pitkällä loikalla voi löytää avautuneen suonhetteen hangen alta, aarnituli voisi näyttää aarteen paikkaa, mutta onkohan liian valoisaa? Jos Sinulla on omat lumikengät, ota ne mukaasi. Siinä tapauksessa kirjoita haikille ilmoittautuessasi nimesi perään "omat".

Maastocurling

Kuka pysyy luistimilla pystysä? Kenen curlingkiekko kulkee parhaiten? Curlingturnaus alaleirien kesken! Mukaasi tarvitset omat luistimet ja hieman kisailumieltä! Curlingissa käydään kylien välinen kilpailu, jonka palkintona on ennen leirin alkamista Kontolanrahkalta löytynyt aarre. Leirin alkaessa jaetaan kylille

peliväline, jota kylän väki voi sääntöjen puitteissa hioa mahdollisimman hyvään luistokuntoon sunnuntaista kisaa varten. Kaikilla mukaan tulijoilla pitää olla luistimet.

Löytöretki ympäristöön

Mikäli osaat ottaa ympäristösi huomioon ja olet tarkka, voit täältäkin löytää aarrehippuja. Ympäristöhaikilla tutustut leirialueen talviseen luontoon ja luonnonsuojeluun. Samalla tulee suoritetuksi Luonnon-suojelija -taitomerkki. Retken varrella pääset testaamaan luonnontuntemustasi, kierrätys- ja kädentaitojasi ja mikä parasta teet hyvää ympäristölle!

Taidearteiden metsästys

Hiisi piilotti aarteensa Huovintien läheisyyteen – mahdollivatko olla aitoja taide-arteita...? Lähde mukaan aarretta etsimään ja taidetta katsomaan! Taattua tavaraa taiteen ystäville! Osallistujamäärä on vahvasti rajoitettu!

Tämä vasta kuullostaa jännittävältä. Mitähän aarteita mahtaa tarjolla olla? Jonkinasteinen aito kiinnostus taiteeseen on edellytys haikilla menestymiselle.

Puhvelin kesytys

Kuka tietää, kuinka biisoni kesytetään? Vai oletko koskaan nähnyt kukaan moista otusta? Nyt pääset näkemään läheltä miltä biisoni näyttää, ja kuulemaan miten ihmeessä biisonit ovat Huovintielle eksyneet... Osallistujamäärä rajoitettu! Pieni määrä seikkailunhalua ja hitunen rohkeutta ovat avaimet tälle haikille. Aarteiden piilopaikka tällä preerialla on takuulla hankala.

Toimintaohje haikeille

Tee päätös haikkitoiveistasi mahdollisimman pian ja käy varaamassa omasi Huovintaigan nettisivulla viimeistään **10.2.** Muista varustautua haikkiasi varten.

www.muovikuisma.fi/huovintaiga

TILAA HUOVINTAIGA KOTIISI!



HuovinTaigalla kuvataan leirivideo, joka taltioi kaikki ikimuistoiset hetket. Kesto dvd-versiossa on noin 60 minuuttia lisämateriaaleineen ja vhs-kasetilla noin 30 minuuttia.

Leirivideon hinta on 15 euroa (vhs ja dvd)

Tilauksen voit tehdä:

1. Helposti netissä: www.leirivideo.net
2. Palauttamalla oheisen tilauslomakkeen leirillä olevaan tilauspisteeseen.
3. Palauttamalla tilauslomakkeen oman lippukuntasi Huoville.
4. Puhelimitse tai sähköpostilla: p.044-543 6756 tai tilaus@leirivideo.net

Leirivideon on tarkoitettu vain leirin osallistujille muistoksi, eikä se tule julkiseen levitykseen. Tilaustietoja ei käytetä markkinointitarkoituksiin. Lisätietoja leirivideosta ja sen kuvaamisesta: info@leirivideo.net tai p.044-543 6756

JEE! TILAA HUOVINTAIGA-LEIRIVIDEON.

DVD _____ kpl

VHS _____ kpl

Nimi:

Lippukunta:

Lähiosoite:

Postinro ja -paikka:

Puhelin:

Sähköposti:

Haluan videon:

Postissa kotiin
Hintaan lisätään postituskulut.

Yhteistilauksena lippukunnan kautta.
Jos lippukunta ei tee yhteistilausta hintaan lisätään postituskulut.

Allekirjoitus: _____
(alle 18-vuotiailla huoltajan)

TOIMINTAOHJE ONNETTOMUUSTILANTEESSA

Onnettomuuden tai tulipalon sattuessa on siitä ilmoitettava heti omalle johtajalle tai kylän toimistoon tai leirin keskusaukion työntekijöille. Ilmoitus on heti saatettava keskusaukiolle HuovinTurvan päivystäjälle.

Jos olet yksin hätätilanteessa huuda apua ja soita hätänumeroon

Jos lähellä on johtajia, pyydä heitä soittamaan hätänumeroon

HÄTÄTILANTEESSA SOITA HÄTÄNUMEROON

112

KERRO:

1. KUKA OLET
2. MISTÄ SOITAT:

HuovinTaiga talvileiri,
Parravahantie 200, MELLILÄ,
OPASTUS Parravahantieltä

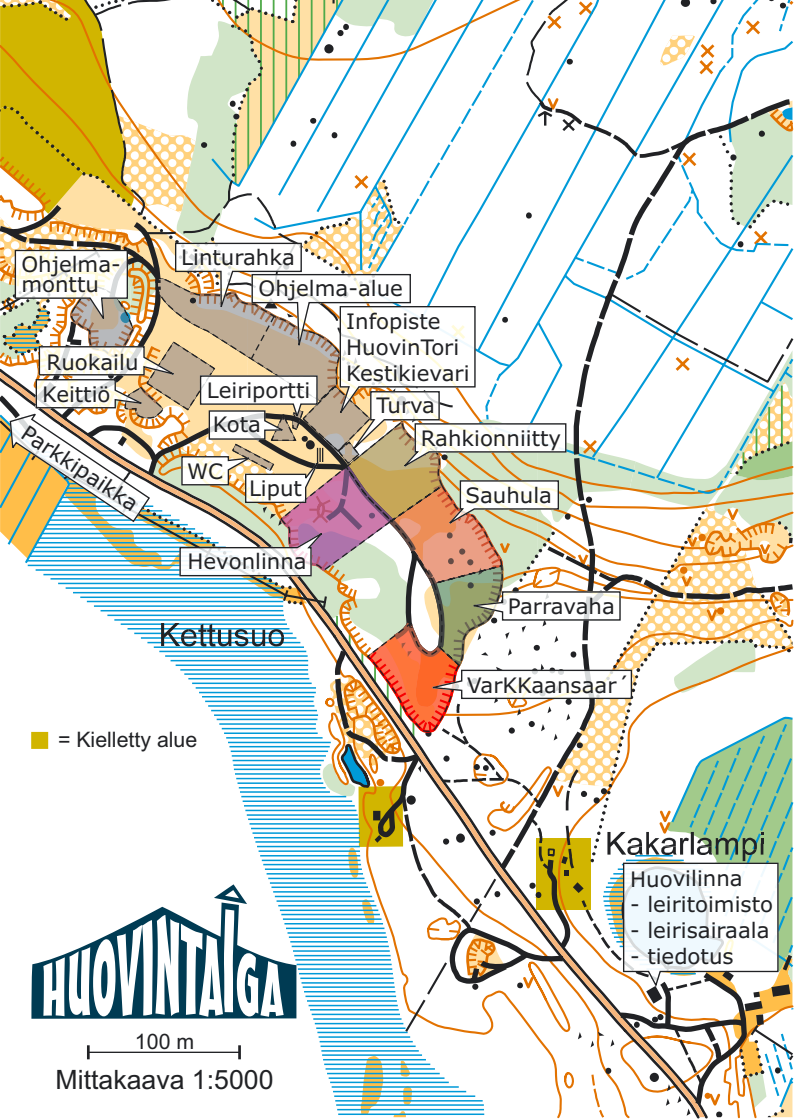
3. MITÄ ON TAPAHTUNUT
4. MAHDOLLISTEN POTILAIDEN LUKUMÄÄRÄ /
VAMMAN LAATU
5. ÄLÄ SULJE PUHELINTA, ENNEN KUIN SAAT LUVAN

HÄTÄ- TAI VAARATILANTEESTA ON AINA KERROTTAVA LEIRIN TURVAAN KUULUVALLE HENKILÖLLE!

Turvaan kuuluvat henkilöt järjestävät opastuksen portilta tapahtumapaikalle. Lisäksi leirillä on pysyvästi lääkäri sekä ensiapuryhmä, jotka hälytetään / joita informoidaan tilanteesta turvan kautta.

OMAT MUISTIINPANOT

Pidä tätä kirjaa aina mukana leirillä.



Ohjelma-
monttu

Linturahka

Ohjelma-alue

Ruokailu

Keittiö

Leiriportti

Infopiste
HuovinTori
Kestiekievari

Turva

Kota

Rahkionniitty

Parkkipaikka

WC

Liput

Sauhula

Hevonlinna

Parravaha

Kettusuo

VarKkaansaar

■ = Kielletty alue

Kakarilampi

- Huovilinna
- leiritoimisto
- leirisairaala
- tiedotus

HUOVINTAIGA

100 m

Mittakaava 1:5000